

Une donnerie  
virtuelle,  
des dons  
bien réels!

Nouveau à Namur !

# Sommaire


– Contexte 

– Objectif 

– Principe 

– Inscription 

– Proposer 

– Demander 

– Courtoisie 

– Liens utiles 



# Contexte

Ce qui ne nous sert plus peut servir à d'autres. Notre voisin se débarrasse peut-être de quelque chose qui nous intéresse.

# Objectif

Lutter contre le gaspillage et la consommation à outrance, pratiquer la solidarité et la simplicité.

La donnerie a donc un objectif multiple : environnemental, économique et social.



# Principe

Une liste mail sur laquelle les membres peuvent offrir ou demander des objets aux autres membres.

Il s'agit de dons gratuits, locaux, virtuels et indépendants.

## \* DES DONNS



Il s'agit uniquement de dons d'objets. Pas de prêt ni de demande ou d'offre de service.



## \* GRATUITS



Les dons se font sans contrepartie, il n'est pas question d'argent ni d'échange ou troc dans la donnerie.

## \* LOCAUX

La donnerie de Namur est réservée aux personnes habitant "le grand Namur" ou fréquentant régulièrement la ville.

Il existe des donneries virtuelles un peu partout en Wallonie et à Bruxelles.



## \* VIRTUELS

Les objets ne sont pas stockés quelque part, ils restent chez leur propriétaire en attendant le don.

Il existe aussi, ponctuellement, des donneries "physiques".

## \* INDEPENDANTS

La donnerie ne dépend d'aucune association, groupement politique,...

La liste est hébergée par AGORA, un service indépendant prioritairement destiné au monde associatif et culturel en Belgique francophone.



# Inscription

1) Rendez-vous à l'adresse suivante :

<http://listes.agora.eu.org/listinfo/donnerie-namur>

2) Lisez la charte et le fonctionnement de la donnerie

3) Inscrivez votre adresse mail et votre nom ou pseudo

4) Choisissez un mot de passe

5) Indiquez si vous souhaitez recevoir les mails au fur et à mesure OU un récapitulatif par jour

(le mot de passe vous servira à changer cette option)

6) Cliquez sur "abonner"

- 7) Vous recevez un mail automatique dans lequel vous trouverez un lien pour confirmer votre inscription. Cliquez dessus.
- 8) Un modérateur valide ensuite votre inscription et vous êtes averti par mail de cette validation.

Vous voilà abonné à la Donnerie de Namur !

L'adresse pour envoyer un mail est la suivante :

[donnerie-namur@listes.agora.eu.org](mailto:donnerie-namur@listes.agora.eu.org)



# Proposer

1) Envoyer un mail sur la liste

Sujet du mail :

- La mention "à donner" ou "offre"
- Le nom de l'objet
- Exemple : [à donner] petit arrosoir



Corps du mail :

- Description de l'objet
- État de l'objet
- Éventuellement la raison du don (double emploi, etc)
- Éventuellement une petite photo. Pour ne pas surcharger l'hébergeur ni les boites mails des membres, privilégions un lien vers une photo hébergée ailleurs (picasa, etc) ou la mention "photo sur demande".



## 2) Quelqu'un est intéressé

- Il envoie un mail au donneur uniquement pour manifester son intérêt. Pas à toute la liste!
- Le donneur répond à l'intéressé et ils conviennent d'un rdv.
- Si plusieurs personnes sont intéressées, le donneur choisit celui à qui il le donne (bien souvent, le premier arrivé) et répond aux autres que l'objet n'est plus disponible.

### 3) Le don se fait



photo : RCR asbl



## 4) Le donneur prévient la liste

Il répond simplement à son premier message en changeant le sujet du mail. Exemple : [donné] petit arrosoir

Si la personne intéressée n'est pas encore venue chercher l'objet mais que d'autres personnes se manifestent encore, le donneur peut envoyer un mail à la liste pour dire que l'objet est réservé. Exemple : [promis] petit arrosoir

# Demander

## 1) Envoyer un mail sur la liste

Sujet du mail :

- La mention "cherche" ou "demande"
- Le nom de l'objet
- Exemple : [cherche] lampe de bureau

Corps du mail :

- Description de l'objet
- Éventuellement la raison



## 2) Quelqu'un possède cet objet

- Il envoie un mail au demandeur pour lui décrire l'objet qu'il possède. Pas à toute la liste!
- Le demandeur répond à l'offreur et ils conviennent d'un rendez-vous.
- Si plusieurs personnes proposent l'objet demandé, le demandeur choisit celui qu'il préfère et répond aux autres qu'il a déjà trouvé son bonheur.

3) Le don se fait

4) Le demandeur prévient la liste

Il répond simplement à son premier message en changeant le sujet du mail. Exemple : [reçu] lampe de bureau



# Courtoisie

- Respecter le donneur : Ne se manifester que si on est réellement intéressé et qu'on a la possibilité de venir chercher l'objet rapidement. Prévenir en cas d'empêchement.
- Lorsqu'on demande ou offre un objet, répondre aux mails que l'on reçoit à ce sujet, même si le don est déjà conclu.
- Ne pas nommer les bénéficiaires
- Ne pas polluer la liste avec des informations autres que des demandes ou des offres d'objets.
- Éviter les signatures de mail à caractère publicitaire.

# Liens utiles

Un petit film sur les donneries en général :

[http://www.youtube.com/watch?v=gkoDJ9\\_ikqc](http://www.youtube.com/watch?v=gkoDJ9_ikqc)







# Liens utiles

La Ressourcerie Namuroise : [www.laressourcerie.be](http://www.laressourcerie.be) 

Réseau de Consommateurs Responsables (RCR) : [www.asblrcr.be](http://www.asblrcr.be) 


Les réseaux d'échange de savoir (RES)

- en général : <http://rers.be> 

- à Namur : RES Mangrove : [www.laicite.com/RES.html](http://www.laicite.com/RES.html) 

Les systèmes d'échange local (SEL)

- en général :

- à Namur : 081/20.81.67 ou [sylviehock@hotmail.com](mailto:sylviehock@hotmail.com) 

Les machines du voisin : [www.facebook.com/machines.duvoisinnamur](http://www.facebook.com/machines.duvoisinnamur) 